

Chiffres-clés 2017 de la Construction

en Normandie et dans ses 5 départements



Bâtiment – Travaux Publics –
Matériaux de construction

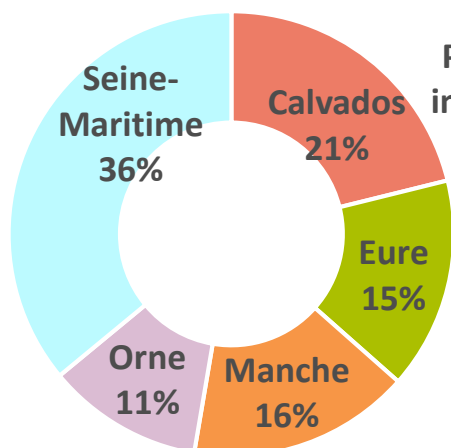
CONSTRUCTION



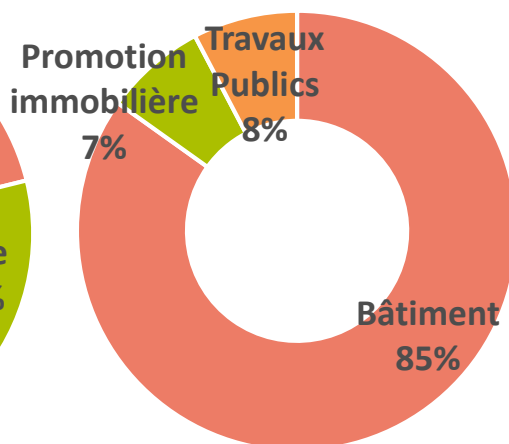
10,084 milliards d'€ de chiffre d'affaires
+6% en 2017

28 301 établissements

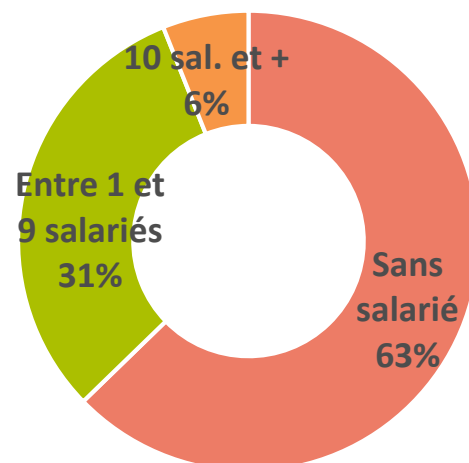
Chiffre d'affaires par département



Établissements par branche



Établissements par taille



84 540 emplois, dont :

80% de salariés et 20% d'indépendants

7% des emplois de la Normandie

5% des emplois de la construction en France

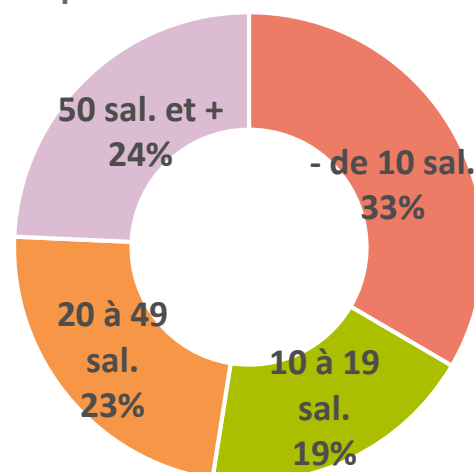
7 085 intérimaires (en ETP)

17 239 demandeurs d'emploi (catégorie A)

Évolution de l'emploi



Salariés par taille d'établissement



8 462 jeunes en formation initiale

48% en apprentissage et 52% en voie scolaire

BÂTIMENT



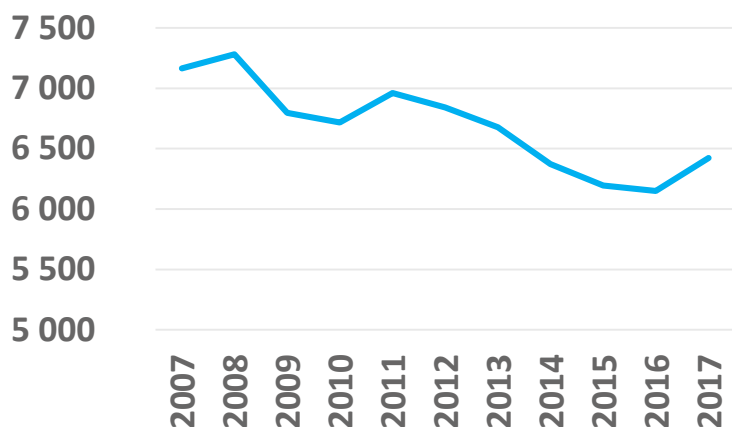
6,421 milliards d'euros de chiffre d'affaires

5% du chiffre d'affaires en France



64% dans l'entretien-rénovation

36% dans la construction neuve

Évolution du chiffre d'affaires



Chiffre d'affaires par activité



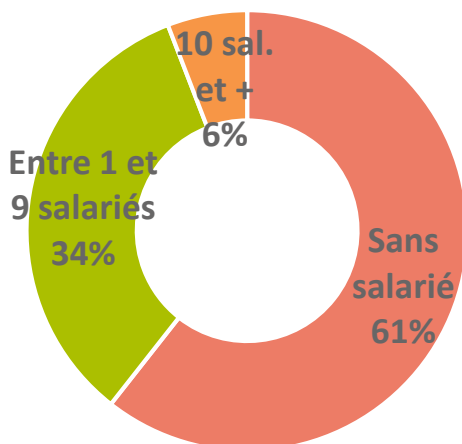
24 017 établissements dont :

77% dans le second œuvre

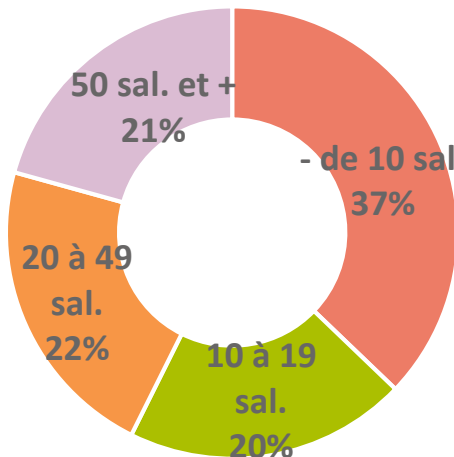
117 établissements de 50 salariés et plus

4 079 entreprises RGE

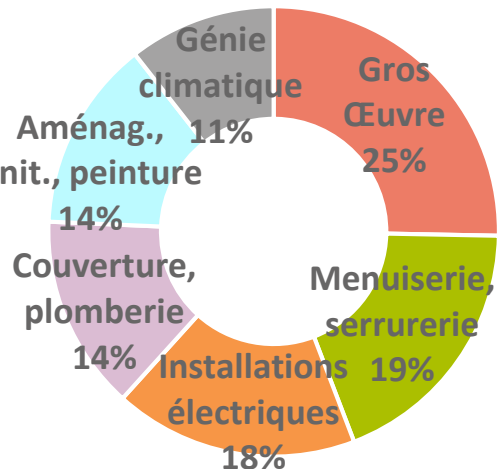
Établissements par taille



Salariés par taille d'établissement



Salariés par corps d'état



56 253 salariés

79% des salariés de la construction

16 028 indépendants

5 698 intérimaires (en ETP)

TRAVAUX PUBLICS



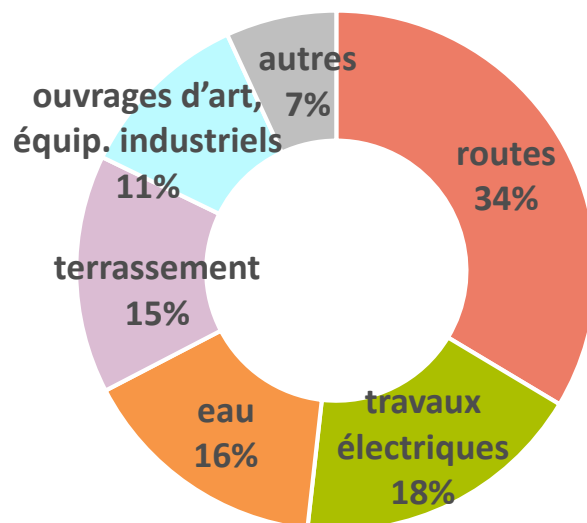
1,787 milliard d'euros de chiffre d'affaires
5% du chiffre d'affaires en France

2 174 établissements dont :
56 établissements de 50 salariés et plus

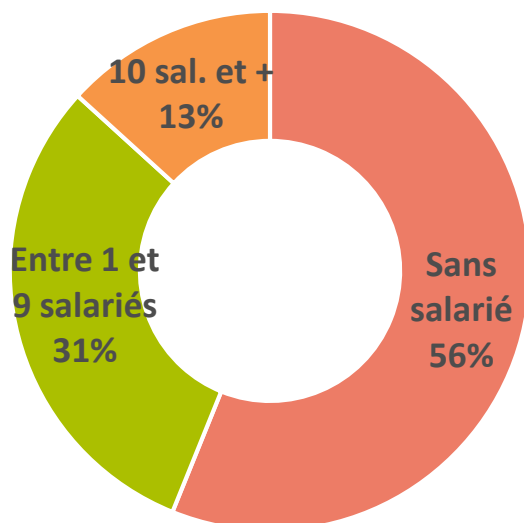
Évolution du chiffre d'affaires (en M€)



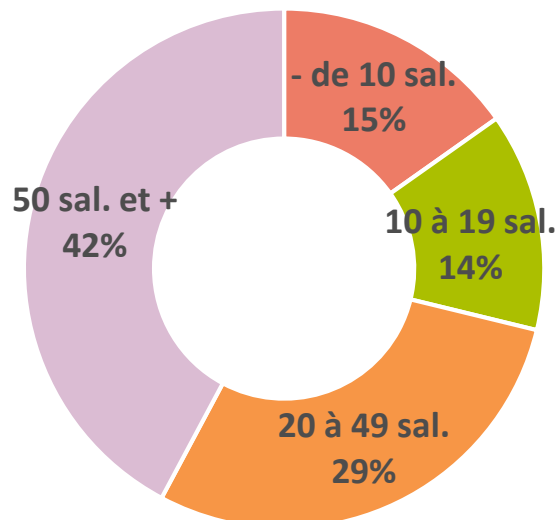
Chiffre d'affaires par activité



Établissements par taille



Salariés par taille d'établissements



11 675 salariés
16% des salariés de la construction

1 380 intérimaires (en ETP)

MATÉRIAUX DE CONSTRUCTION



441 millions d'euros de chiffre d'affaires
5% du chiffre d'affaires en France

130 entreprises



2 419 salariés

328 intérimaires (en ETP)



1,8 million de m³ de béton prêt
à l'emploi produit

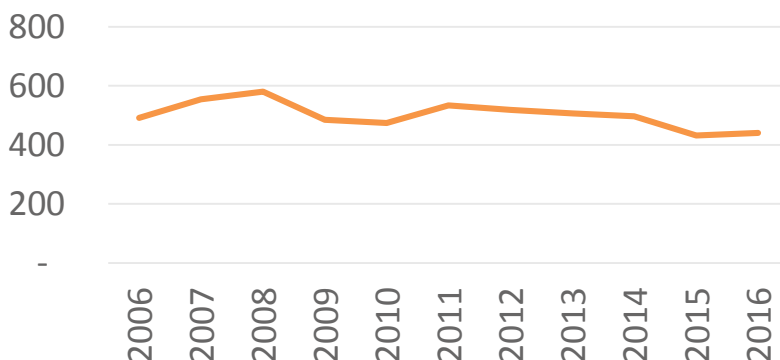


760 milliers de tonnes de ciment consommé

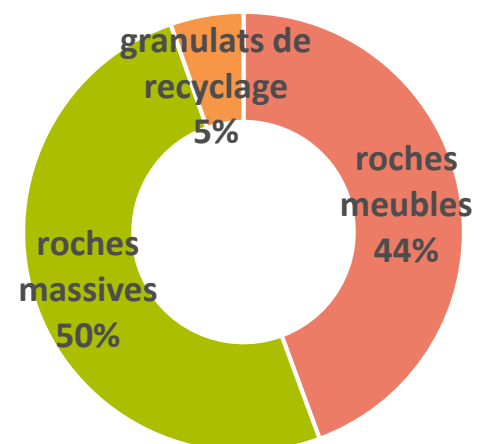


20,5 millions de tonnes de granulats produits

Évolution du chiffre d'affaires (en M€)



Production de granulats



Sources : DRFIP 2017, INSEE SIRENE 2017, INSEE estimations d'emploi 2016, ACOSS URSSAF 2017-2018, DARES 2017, Education nationale (DEPP) et CCA-BTP en 2016-2017, CERC 2017 - Réseau des CERC, DHUP 01/2018, DREAL Sit@del 2017, FNTF 2016, UNICEM 2016 et 2017, SFIC 2017

Chiffres-clés de la construction CALVADOS

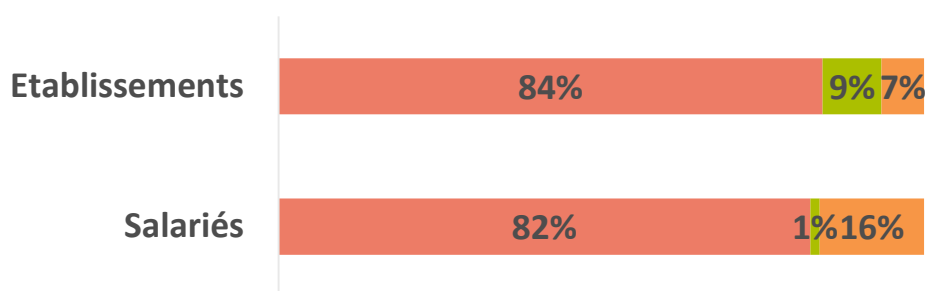


2,132 milliards d'€ de chiffre d'affaires (+9%)

21% du chiffre d'affaires de la Normandie

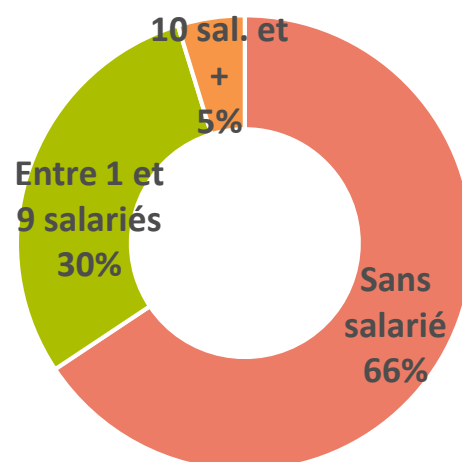
7 018 établissements

Établissements et salariés par branche



■ Bâtiment ■ Promotion immobilière ■ Travaux Publics

Établissements par taille



17 238 emplois, dont :

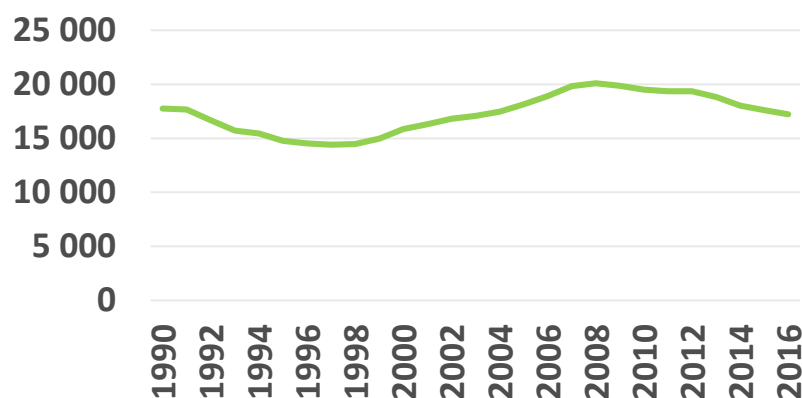
76% de salariés et 24% d'indépendants

20% des emplois de la Normandie

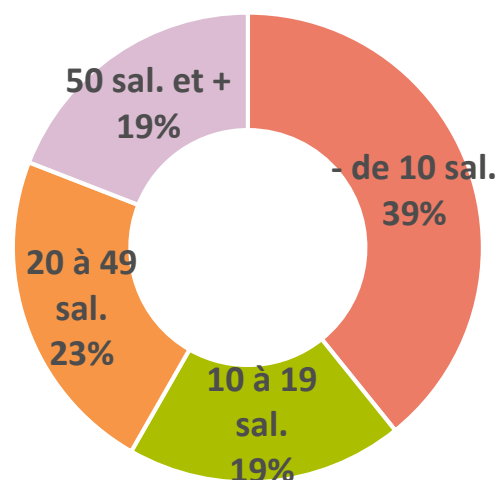
1 469 intérimaires (en ETP)

3 070 demandeurs d'emploi

Évolution de l'emploi



Salariés par taille d'établissement




1 541 jeunes en formation initiale

36% en apprentissage et 64% en voie scolaire

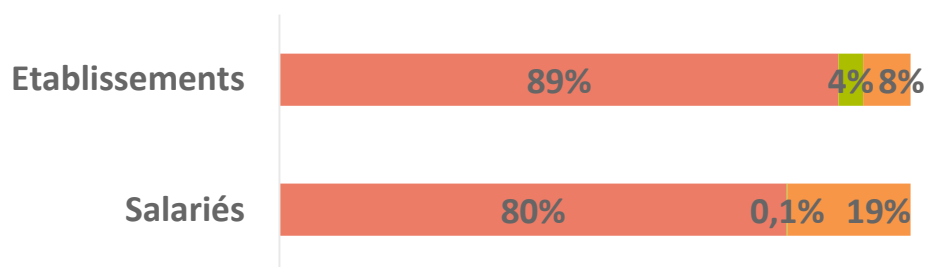
Chiffres-clés de la construction

EURE



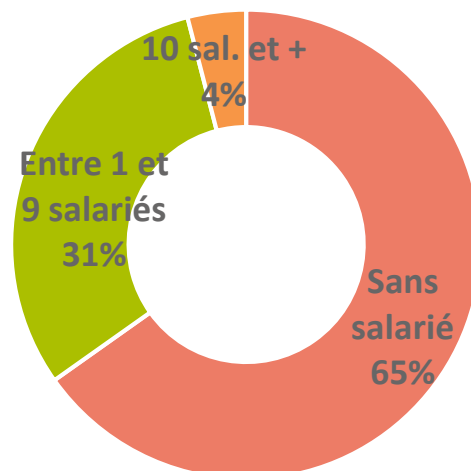
1,552 milliard d'€ de chiffre d'affaires (+8%)
 15% du chiffre d'affaires de la Normandie
6 019 établissements

Établissements et salariés par branche



■ Bâtiment ■ Promotion immobilière ■ Travaux Publics

Établissements par taille

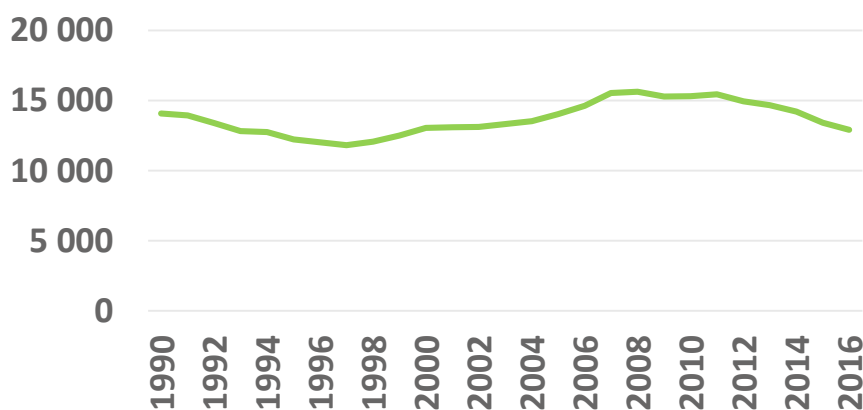


12 900 emplois, dont :
 73% de salariés et 27% d'indépendants
 15% des emplois de la Normandie

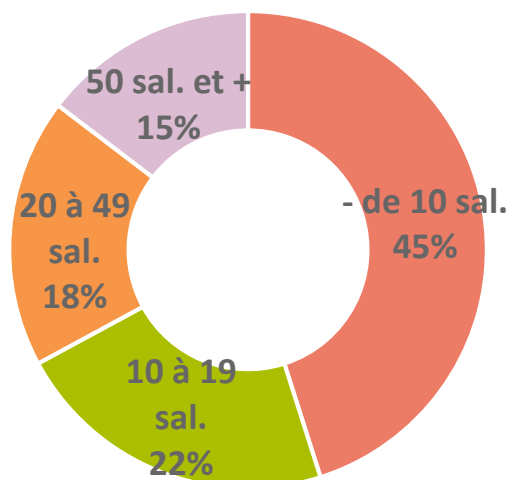
661 intérimaires (en ETP)

2 760 demandeurs d'emploi

Évolution de l'emploi



Salariés par taille d'établissement



1 411 jeunes en formation initiale

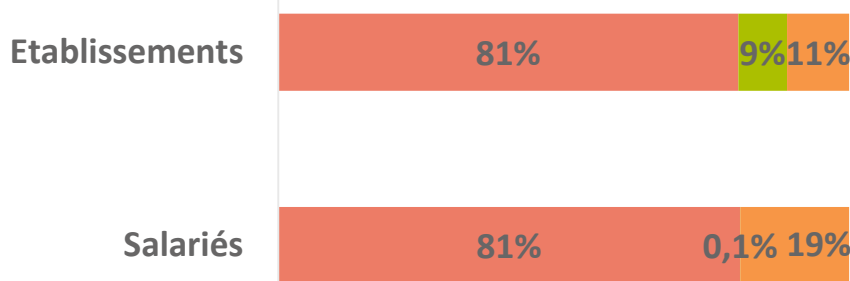
57% en apprentissage et 43% en voie scolaire

Chiffres-clés de la construction MANCHE



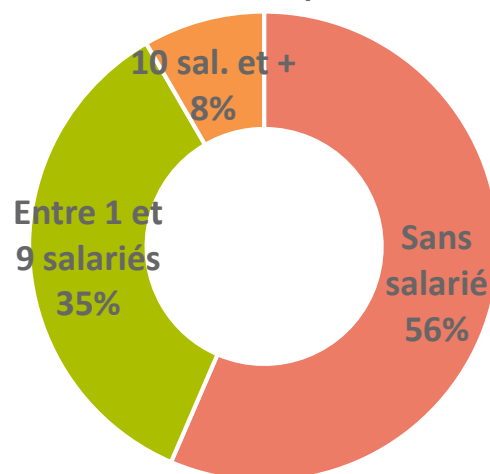
1,629 milliard d'€ de chiffre d'affaires (+5%)
16% du chiffre d'affaires de la Normandie
3 764 établissements

Établissements et salariés par branche



■ Bâtiment ■ Promotion immobilière ■ Travaux Publics

Établissements par taille

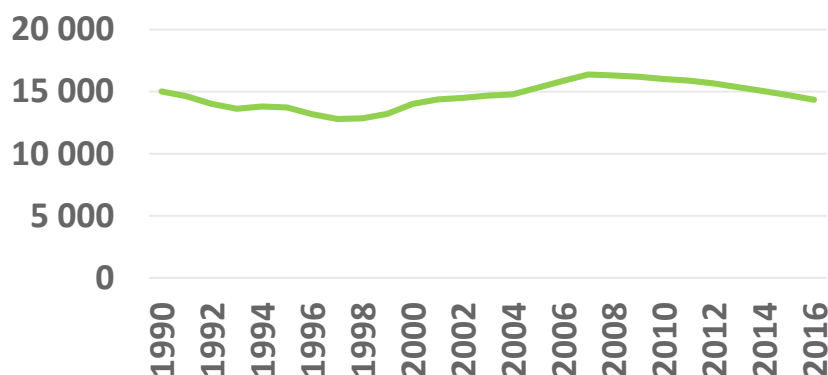


14 353 emplois, dont :
82% de salariés et 18% d'indépendants
17% des emplois de la Normandie

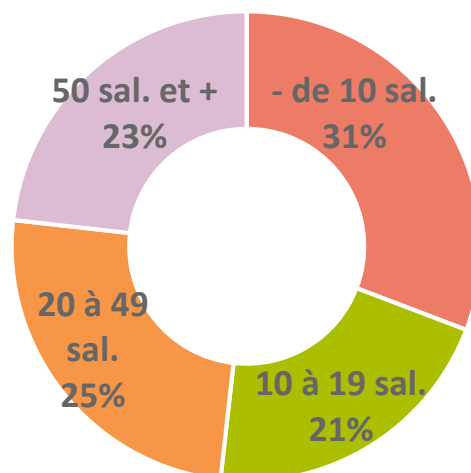
1 335 intérimaires (en ETP)

1 780 demandeurs d'emploi

Évolution de l'emploi



Salariés par taille d'établissement



1 167 jeunes en formation initiale

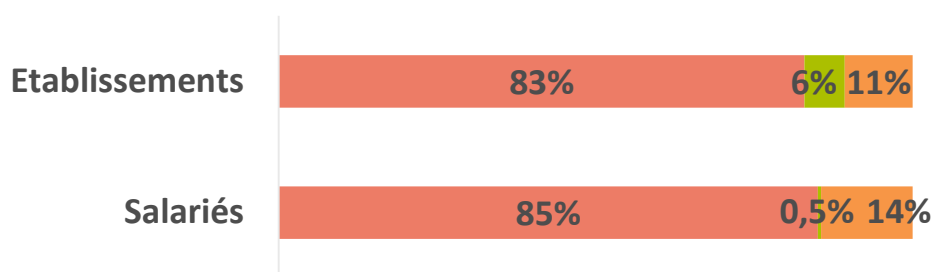
41% en apprentissage et 59% en voie scolaire

Chiffres-clés de la construction ORNE



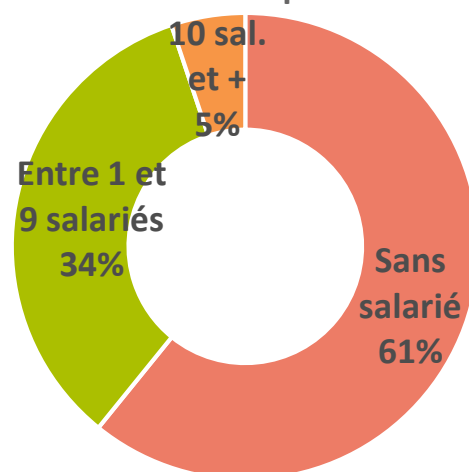
1,143 milliard d'€ de chiffre d'affaires (+10%)
11% du chiffre d'affaires de la Normandie
2 571 établissements

Établissements et salariés par branche



■ Bâtiment ■ Promotion immobilière ■ Travaux Publics

Établissements par taille

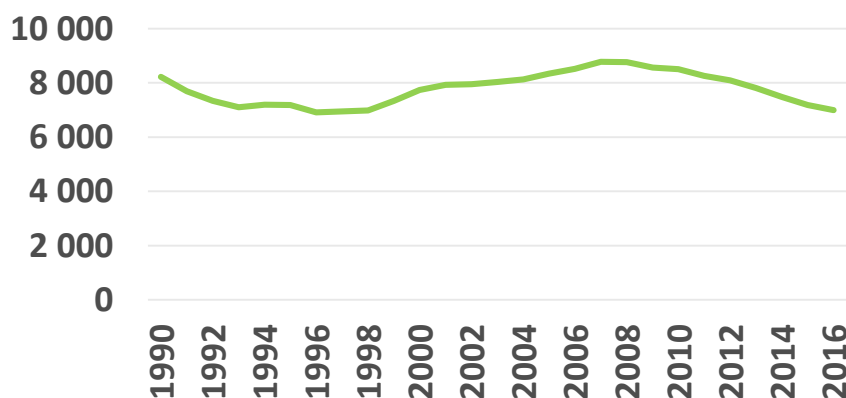


6 990 emplois, dont :
74% de salariés et 26% d'indépendants
8% des emplois de la Normandie

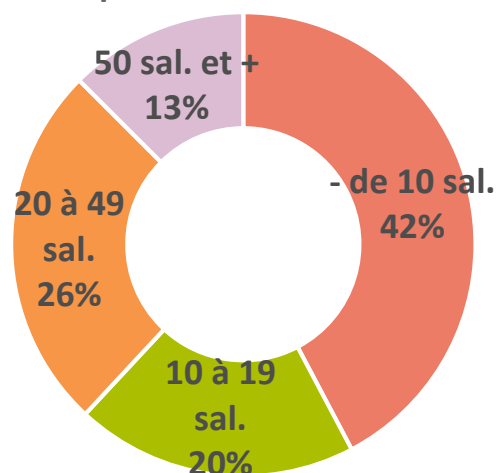
353 intérimaires (en ETP)

1 140 demandeurs d'emploi

Évolution de l'emploi



Salariés par taille d'établissement



862 jeunes en formation initiale

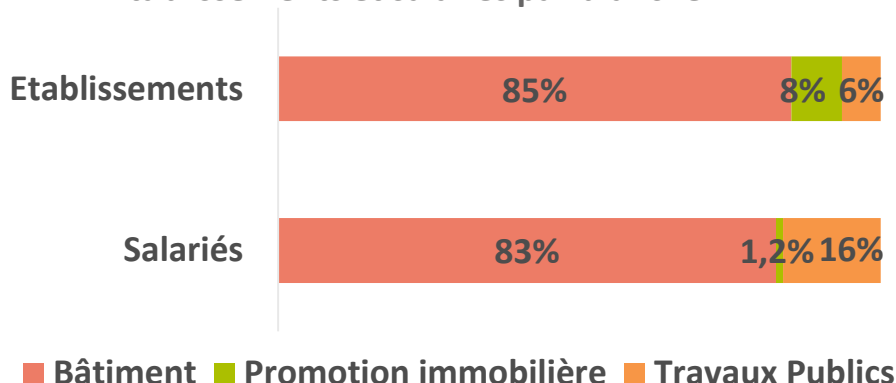
66% en apprentissage et 34% en voie scolaire

Chiffres-clés de la construction SEINE-MARITIME

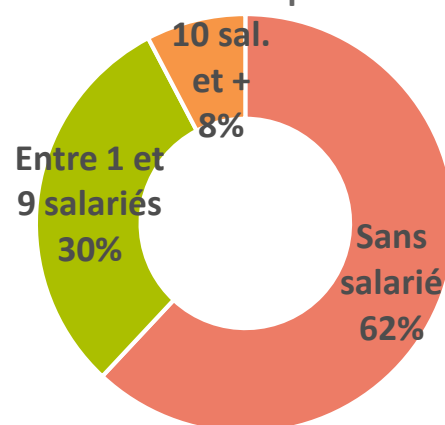


3,628 milliards d'€ de chiffre d'affaires (+4%)
36% du chiffre d'affaires de la Normandie
8 929 établissements

Établissements et salariés par branche



Établissements par taille

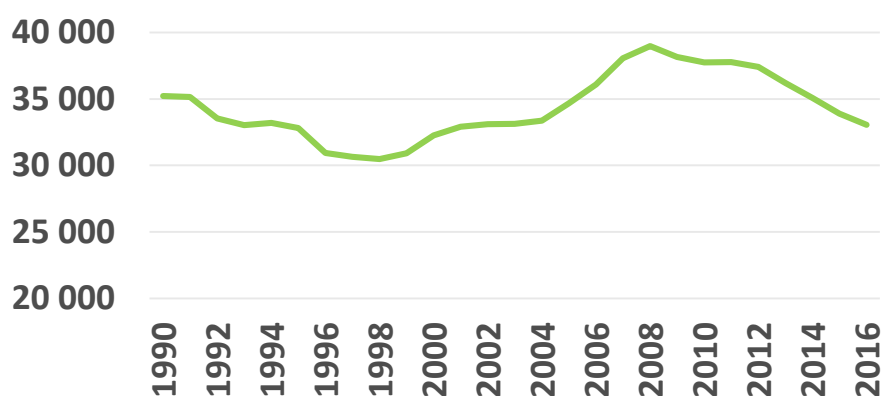


33 059 emplois, dont :
86% de salariés et 14% d'indépendants
39% des emplois de la Normandie

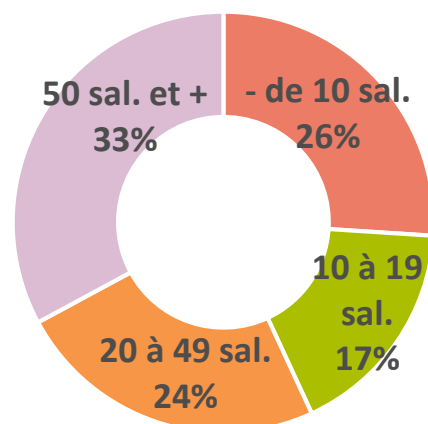
3 267 intérimaires (en ETP)

7 302 demandeurs d'emploi

Évolution de l'emploi



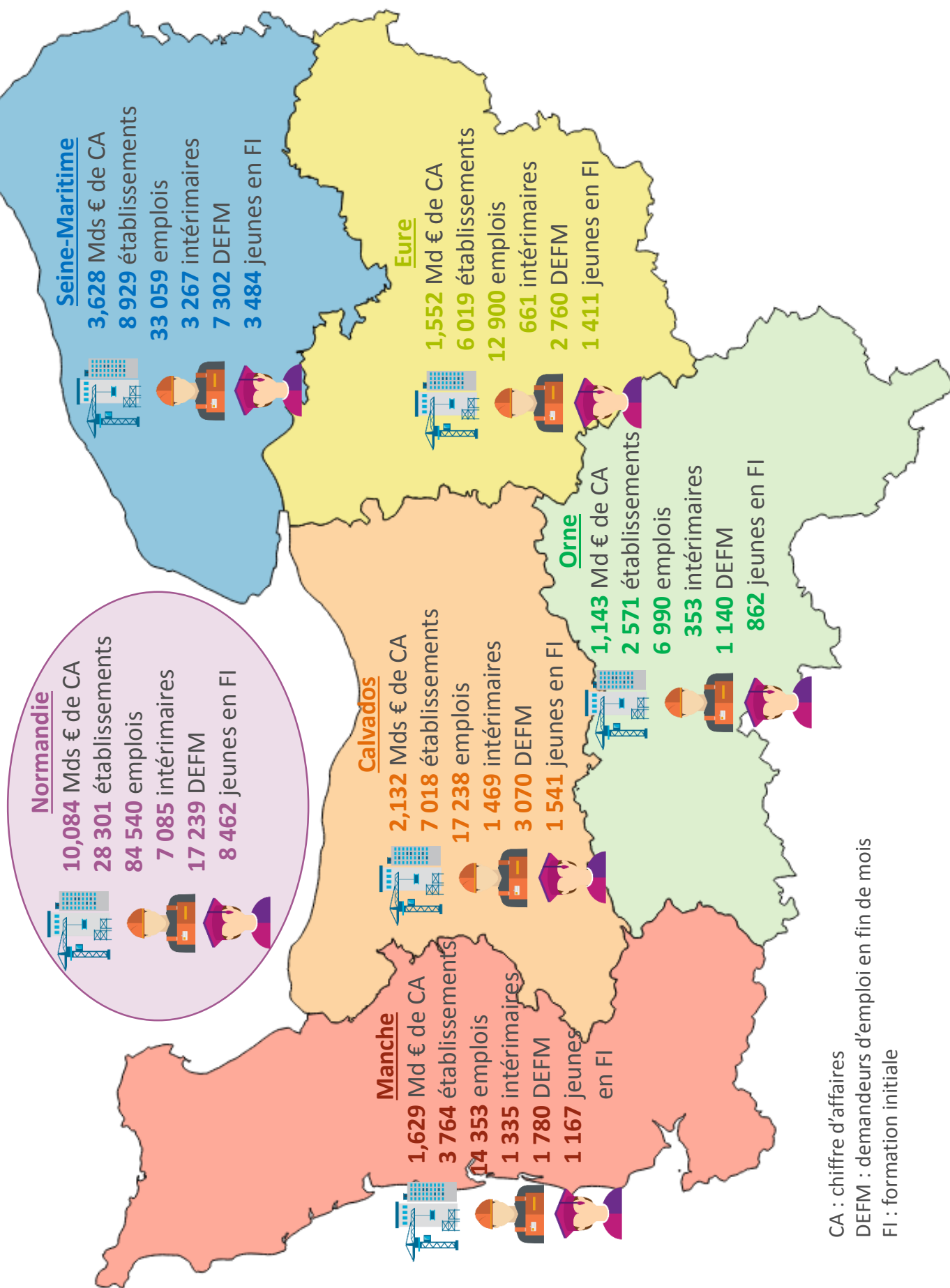
Salariés par taille d'établissement



3 484 jeunes en formation initiale

48% en apprentissage et 52% en voie scolaire

Les chiffres-clés de la construction dans les départements



CA : chiffre d'affaires
 DEFM : demandeurs d'emploi en fin de mois
 FI : formation initiale



La Cellule Économique Régionale de la Construction de Normandie est à la fois l'observatoire normand de la construction et l'instance de concertation économique des différents acteurs de la filière construction dans la région :

- **organisations professionnelles et partenaires économiques** : UNICEM Normandie, FRTP Normandie, CAPEB Normandie, FFB Normandie, FFB Calvados, FFB Eure, FFB Le Havre Pointe de Caux, FFB Manche, FFB Orne, FFB Rouen-Dieppe, Fédération ouest des SCOP du BTP, Fédération du négoce de bois et des matériaux de construction Normandie, Qualibat Normandie, COBATY Eure, EGF BTP, ProfessionsBois Normandie
- **collectivités locales** : Conseil Régional de Normandie, Ville de Caen, Départements
- **services administratifs** : Préfecture Normandie, DREAL Normandie, DDTM du Calvados, de l'Eure, de la Manche et de Seine-Maritime, DDT de l'Orne, DRFIP Normandie, DIRECCTE Normandie, ADEME Normandie, INSEE Normandie
- **maîtres d'ouvrage** : UHS Normandie, FPI Normandie, Fédération des EPL Normandie, UNAM Normandie, LCA FFB Normandie
- **maîtres d'œuvre, concepteurs ou conseils** : Conseil Régional de l'Ordre des Architectes de Normandie, Union Nationale des Géomètres-Experts de Normandie, CINOV Normandie, UNTEC Normandie, CAUE du Calvados
- **organismes financiers** : SMA BTP, Caisse des Dépôts et Consignations Normandie, BTP Banque Basse-Normandie et Haute-Normandie, Banque de France, Fédération Française Bancaire Régionale Normandie, ASP BTP
- **organismes consulaires et socio-professionnels** : CESER Normandie
- **autres organismes et entreprises** : Bâtiment CFA Normandie, SOGEA Nord-Ouest, Bouygues Bâtiment, SOCOTEC

Le Conseil Régional Normandie et la DREAL Normandie contribuent financièrement aux réalisations de la CERC Normandie.

Les membres de droit de la CERC Normandie



CERC Normandie

6 rue Saint-Nicolas – CS65446 - 14054 CAEN Cedex 4

tél. : 02 31 85 44 71 – fax : 02 31 85 13 84

e-mail : contact@cerc-normandie.fr

site régional : www.cerc-normandie.fr

site national : www.cerc-actu.com

